

Правила дорожного движения для детей!!!



Подготовила: Донцова Е.В,
воспитатель, I квалификационная категория

ДЕТЯМ


ЗНАТЬ



ПОЛОЖЕНО

Правила дорожного движения

1. Проходи по тротуару только с правой стороны. Если нет тротуара, иди по левому краю дороги, навстречу движению транспорта.
2. Когда переходишь дорогу, смотри сначала налево, потом направо.
3. Если нет светофора, переходи дорогу на перекрёстке.
4. Не переходи дорогу перед близко идущим транспортом.
5. На проезжей части игры строго запрещены.
6. Не выезжай на проезжую часть на велосипеде.



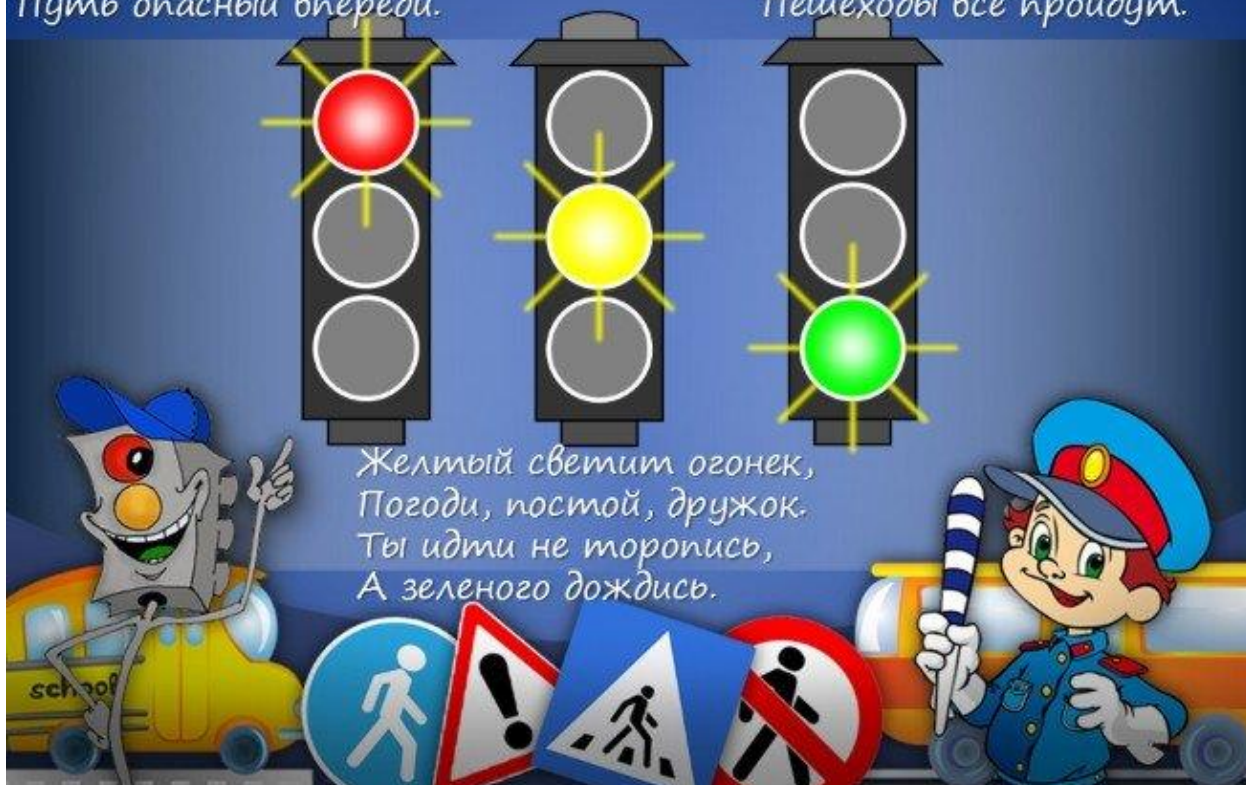
СВЕТОФОР

Знают дети с давних пор
Добрый друг наш – светофор.
Нам его подскажет свет
Путь свободен или нет.



Если красный свет горит,
Что тебе он говорит?
Это значит, стой, и жди.
Путь опасный впереди.

Свет зеленый впереди?
Смело ты теперь иди.
Вас машины подождут,
Пешеходы все пройдут.



Желтый светит огонек,
Погоди, постой, дружок.
Ты идти не торопись,
А зеленого дождись.

«Пешеходный переход»

Пешеход, пешеход!
Помни ты про переход!
Он надземный и подземный,
Иногда похож на зебру.
Знай, что только переход
От машин тебя спасет.



надземный



подземный



«пешеходная дорожка»




«зебра»

ПЕРЕХОДИ ДОРОГУ ПО ПЕШЕХОДНОМУ ПЕРЕХОДУ!



На асфальте есть
полоски;
Зеброй их прозвал
народ.
Как ступеньки, только
плоский
Пешеходный переход.



При переходе проезжей части -
посмотри налево, затем - направо.



ПЕРЕХОД ПО ПЕШЕХОДНОМУ ПЕРЕХОДУ
НЕ ГАРАНТИРУЕТ ПОЛНУЮ БЕЗОПАСНОСТЬ.
ТЫ ДОЛЖЕН НЕ ТОЛЬКО ВИДЕТЬ,
НО И СЛЫШАТЬ ДОРОГУ.



На проезжей части

Не катайтесь, дети,

Ни на самокате,

Ни на велосипеде.

Мчатся по дороге

Быстрые машины,

Там вы попадёте


Прямо к ним под шины.



Дорожные знаки для велосипедистов



Знак «Дорожка для пешеходов и велосипедистов» (предписывающий знак).



Знак «Движение на велосипедах запрещено» (запрещающий знак). Под этот знак водитель велосипеда должен сойти с велосипеда и вести его в руках.



Знак «Пересечение с велосипедной дорожкой» (предупреждающий знак для транспортных средств).



* **Быть серьезней на дороге, знать порядок вы должны на проезжей части строго игры все запрещены.**



Место остановки автобуса

Если ты собрался с другом
В зоопарк или в кино,
Подружиться с этим знаком
Вам придется все равно,
Он домчит вас быстро, ловко
Знак автобусная остановка.

Если ты на остановке
Ждешь автобусной парковки,
Наш совет для детворы:
здесь не место для игры.




Как нельзя себя вести на остановке общественного транспорта.



На остановке общественного транспорта
не выбегайте на проезжую часть.

Знак

«Жилая зона»



(пешеходы могут двигаться по всей ширине проезжей части, но хоть и имеют преимущество, должны соблюдать осторожность)

ВСЕГДА и ВЕЗДЕ
СОБЛЮДАЙ
ПРАВИЛА
ДОРОЖНОГО
ДВИЖЕНИЯ!!!

