

БЕРЕЗОВСКОЕ МУНИЦИПАЛЬНОЕ АВТОНОМНОЕ
ДОШКОЛЬНОЕ ОБРАЗОВАТЕЛЬНОЕ УЧРЕЖДЕНИЕ
«ДЕТСКИЙ САД № 40 «БЕРЕЗОНЬКА»



Детский проект «Ёлочная игрушка»



Исполнитель :
Рахимбаева Василиса, 5лет
Старшая группа

Руководитель:
Воспитатель
Хачатурян Алена Андреевна

Актуальность проекта:



Скоро наступит мой любимый праздник – новый год. Мы уже в садике начали к нему готовиться!

Прочитали новогодние сказки и рассказы.

Нам рассказали о дедах Морозах разных стран.

И совсем скоро мы начнем наряжать елку новогодними игрушками! Но наряжая елку, нередко, игрушки падают и разбиваются.



Проблема:

Из чего можно сделать елочные игрушки, чтобы они служили долго?



Цель: сделать елочные игрушки, которые будут служить долго, не будут разбиваться.

Задачи:

1. Узнать из чего делали и делают елочные игрушки.
2. Подобрать материал для изготовления прочных, небьющихся елочных игрушек своими руками.
3. Сделать елочные игрушки своими руками для украшения елки.
4. Украсить елку в группе.


Мы планируем: что мне нужно узнать и сделать?



К * НАМ ШАГАЕТ * Новый год *		
ТО МЫ ЗНАЕМ ?	Что хотим ? УЗНАТЬ	Что нужно СДЕЛАТЬ, чтобы узнать?
<p>* Новый год бывает зимой. (Наша)</p> <p>Новый год дарят подарки (Вика)</p> <p>Иходит в гости Дед Мороз (Тася)</p> <p>Наряжают елку. (Артем) *</p> <p>Наряжаемся в разные костюмы (Ева П)</p> <p>И много веселятся и ются (Василиса)</p> <p>* Идем письма с пожелания для дедушки Мороза (Ваня)</p>	<p>* Кто делает игрушки новогодние? (Василиса)</p> <p>- Зачем наряжать елку? (Тася)</p> <p>- Сами можем сделать игрушки для елки? (Артем)</p> <p>- Чем отличается Дед Мороз от Санта Клауса? (Ваня)</p> <p>- Во всех страна Новый год зимой? (Тимоша)</p> <p>- Дед Мороз отвечает детям на их письма? (Сергея)</p>	<p>- Можно спросить у умной колонки Алисы или Маруси.</p> <p>- Спросить у мамы, папы, дедушки или бабушки. *</p> <p>- Посмотреть в книжке.</p> <p>- Спросить у воспитателя *</p>

Я спросила у умной колонки Алисы: откуда появились ёлочные игрушки?

https://drive.google.com/file/d/1d9PNb_NtvIQfpRiwK9bzCgch7PMZQIEy/view?usp=sharing



Потом я попробовала сделать игрушки из бумаги. Ведь игрушки из бумаги не ломаются!



Вот такие игрушки
получились!



А еще я люблю лепить из легкого пластилина. И решила сделать елочную игрушку из него, но уже не одна, а вместе с друзьями в садике.


Для них я устроила мастер-класс.



У нас получились красивые игрушки!



У нас получились красивые игрушки



Мы выяснили, что елочные игрушки из легкого пластилина прочные, не ломаются!!!



https://drive.google.com/file/d/1YDS01avg854vwz_gQFe5KmfSq7SvVey_h/view?usp=sharing
<https://drive.google.com/file/d/1jKlgwEYdp4cmCGR8qJAFiSzyv5OJMydy/view?usp=sharing>

Игрушками мы украсили елку в группе!



Мы сделали много игрушек и поучаствовали в оформлении елки у ДК «Современник»



Запись




Дворец культуры "Современник"

24 дек 2022 г.

Наша ёлка украшена самодельными игрушками жителей Берёзовского! Мы готовы к празднику зажжения огней на ёлке новогодней Берёзовской резиденции Деда Мороза, а вы?

Ждем всех завтра 25 декабря в 17:00 на Площади рядом с Дворцом культуры «Современник»! 🎉

#современникбрз #березовский
#событияберезовский #афишаберезовский
#новостиберезовский #брзсити



Мне очень понравилось создавать и придумывать самой игрушки и, наверное, когда я вырасту стану дизайнером.



Вывод:

раньше делали елочные игрушки преимущественно из стекла, они были непрочные и часто разбивались.

Я сделала елочные игрушки из бумаги, а вместе с ребятами из легкого пластилина. Эти игрушки получились прочными и необычными.

Мы украсили ими елку в группе. Получились очень красиво!

Еще поучаствовали в оформлении елки у ДК «Современник».



С НОВЫМ ГОДОМ!