



# «Безопасность детей летом»

*Консультация для родителей*

# В

от и наступило долгожданное лето! Дети все больше времени проводят на улице, на даче с родителями, выезжают на отдых в лес и на водоемы. Лето характеризуется нарастанием двигательной активности и увеличением физических возможностей ребенка, которые, сочетаясь с повышенной любознательностью и стремлением к самостоятельности, нередко приводят к возникновению опасных ситуаций. Предупреждение детского травматизма одна из самых актуальных проблем нашего времени. За жизнь и здоровье детей отвечают взрослые, и в первую очередь именно родители должны создать безопасные условия жизнедеятельности детей в летний период, сформировать у них навыки безопасного поведения и умения предвидеть последствия опасных ситуаций. Главное, что должны помнить родители ни при каких обстоятельствах не оставлять ребенка без присмотра. Защитить себя и своих детей от многих


проблем, которыми может столкнуться семья, можно при условии постоянной заботы о безопасности. Многие меры по обеспечению безопасности детей, могут показаться элементарными, однако с ребенком дошкольного возраста необходимо разбирать и обсуждать на первый взгляд кажущиеся очень простыми правила поведения. Необходимо выделить некоторые правила поведения, которые дети должны выполнять неукоснительно, так как от этого зависят их здоровье и безопасность.



**Безопасность поведения на воде.** Главное условие безопасности купаться в сопровождении кого-то из взрослых. Необходимо объяснить ребенку, почему не следует купаться в незнакомом месте, особенно там, где нет других отдыхающих. Дно водоема может таить немало опасностей: затопленная коряга, острые осколки, холодные ключи и глубокие ямы. Прежде чем заходить в воду, нужно понаблюдать, как она выглядит. Если цвет и запах воды не такие, как обычно, лучше воздержаться от купания. Также дети должны твердо усвоить следующие правила: игры на воде опасны (нельзя, даже играючи, "топить" своих друзей или "прятаться" под водой); категорически запрещается прыгать в воду в не предназначенных для этого местах; нельзя нырять и плавать в местах, заросших водорослями; не следует далеко заплывать на надувных матрасах и кругах; не следует звать на помощь в шутку.



**НЕ СТОЙ И НЕ ИГРАЙ В ТЕХ МЕСТАХ, ОТКУДА МОЖНО СВАЛИТЬСЯ В ВОДУ !**




**НЕ НЫРЯЙТЕ В НЕЗНАКОМЫХ МЕСТАХ ! НЕ ИЗВЕСТНО, ЧТО ТАМ МОЖЕТ ОКАЗАТЬСЯ НА ДНЕ !**




**НЕ ИСПОЛЬЗУЙТЕ ДЛЯ ПЛАВАНИЯ САМОДЕЛЬНЫЕ УСТРОЙСТВА ! ОНИ МОГУТ НЕ ВЫДЕРЖАТЬ ВАШ ВЕС И ПЕРЕВЕРНУТЬСЯ !**



**НЕ ЗАПЛЫВАЙТЕ ДАЛЕКО ОТ БЕРЕГА НА НАДУВНЫХ МАТРАСАХ И АВТОМОБИЛЬНЫХ КАМЕРАХ !**



**В ВОДЕ ИЗБЕГАЙТЕ ВЕРТИКАЛЬНОГО ПОЛОЖЕНИЯ. НЕ ХОДИТЕ ПО ИЛИСТОМУ И ЗАРОСШЕМУ ВОЛОРОСЛЯМИ ДНУ.**



**НЕ БОРИТЕСЬ С СИЛЬНЫМ ТЕЧЕНИЕМ ! ПЛЫВИТЕ ПО ТЕЧЕНИЮ ПОСТЕПЕННО ПРИБЛИЖАЯСЬ К БЕРЕГУ !**

**Безопасное поведение в лесу.** Прогулка в лес это очень хороший отдых, который укрепляет здоровье, знакомит ребенка с родной природой. Но есть некоторые правила, с которыми взрослые должны обязательно ознакомить ребенка, так как лес может таить в себе опасность. Расскажите ребенку о ядовитых грибах и растениях, которые растут в лесу, на полях и лугах. Объясните, что надо быть осторожными и отучиться от вредной привычки пробовать все подряд (ягоды травинки). Для закрепления знаний полезно использовать настольные игры-классификации, соответствующий наглядный материал, а в летний сезон во время прогулки в лес показать ядовитые растения и грибы «в живую». Необходимо развивать у детей потребность в общении с родителями, умение побороть застенчивость во время обращения к взрослым при появлении симптомов отравления. Напоминайте ребенку, что ему ни в коем случае нельзя ходить по лесу одному, нужно держаться всегда рядом с родителями. Но что делать, если он чем-то увлекся и не заметил, как заблудился? Объясните ребенку, что не нужно поддаваться панике и бежать, куда глаза глядят. Как только потерял родителей, следует кричать громче, чтобы можно было найти друг друга по голосу, и оставаться на месте. Малыш должен твердо знать, что его обязательно будут искать.



**Опасная высота.** Следует помнить, что именно на взрослых природой возложена миссия защиты своего ребенка. Нужно прививать детям навыки поведения в ситуациях, чреватых получением травм. Особую опасность представляют открытые окна и балконы. Малыши не должны оставаться одни в комнате с открытым окном, балконом, выходить без взрослого на балкон, играть там, в подвижные игры, прыгать. Есть определенная категория детей, которые боятся высоты, но есть дети, у которых инстинкт самосохранения как бы притуплен, и они способны на некоторые необдуманные поступки. Для ребенка постарше должно быть абсолютным законом, что выглядывая в окно или с балкона. Нельзя подставлять под ноги стул или иное приспособление. Очень важно, чтобы ребенок осознавал возможные последствия своего поведения и в этом ему можете помочь вы, родители.



**Не сиди  
на подоконнике!**



**Не играй на балконе,  
упадешь!**

**Безопасность при общении с животными.** Детям нужно прививать не только любовь к животным, но и уважение к их способу жизни. Необходимо объяснить детям, что можно делать и чего нельзя допускать при контактах с животными. Например, можно кормить бездомных собак и кошек, но нельзя их трогать и брать на руки. Нельзя подходить к незнакомым собакам, беспокоить их во время сна, еды, ухода за щенками, отбирать то, во что играют собаки. Напоминайте детям, что и от кошек, и от собак передаются людям болезни лишай, чесотка, бешенство. После того, как погладил животное, обязательно нужно вымыть руки с мылом. Если укусила собака или кошка, сразу же нужно сказать об этом родителям, чтобы они немедленно отвели к врачу. Также, детям необходимо дать знания о насекомых, и напоминать им о том, что даже полезные насекомые (пчелы, муравьи) могут причинить вред.

## Животные, встречи с которыми могут быть опасны



## 10 ПРАВИЛ БЕЗОПАСНОСТИ.

### 1. Не все, что привлекательно выглядит, является съедобным.

Лето самое подходящее время, чтобы вместе с детьми изучить названия растений, ягод и плодов. На помощь придут энциклопедии, информация из интернета и ваши собственные знания. Если у вас есть сад, постарайтесь, чтобы в нем не росло ничего ядовитого: малыши могут просто забыть, что красивые оранжево-красные ягоды ландыша или бузину ни в коем случае есть нельзя. Поэтому лучше, если их просто не будет на участке. В любом случае установите правило: ничто незнакомое в рот не брать.

### 2. Осторожнее с насекомыми.

Кроме ботаники, летом наглядно можно изучать и зоологию. Поговорите о том, почему не нужно размахивать руками, если рядом летает оса. Почему лучше не пользоваться резко пахнущим мылом или детской косметикой с сильными ароматами, чтобы не привлекать насекомых сладкими запахами. Что сделать, если всё таки укусила пчела. Для защиты от опасных насекомых выберите репеллент с натуральными компонентами, разрешенный для детей, и наносите его самостоятельно в соответствии с инструкцией.

### 3. Защищаться от солнца.

Стоит, как можно раньше познакомить ребенка с солнцезащитным кремом и объяснить, для чего и как часто им пользоваться. И даже с учетом нанесенного крема нужно не забывать про головной убор и зонт для пляжных игр, а также о том, что необходимо чередовать время пребывания на солнце с играми в тени. Расскажите о периодах самого активного солнца (с до 17-00) и объясните, что если ребенок чувствует, как ему начало щипать кожу, нужно сразу же уйти в тень.

### 4. Купаться под присмотром взрослого.

Даже если ребенок уверенно плавает или одет в специальные нарукавники, жилет и круг, обязательно будьте рядом внимательным наблюдателем и не упускайте его из виду. Так вы сможете видеть, что ребенок плавает в специально отведенном, неглубоком месте и контролировать потенциально опасные игры, которыми дети могут увлекаться в воде.

**5. Надевать защитное снаряжение.** Покупка велосипеда, роликов или скейтборда должна сопровождаться покупкой шлема и прочей защиты от травм. А надевание такого снаряжения пусть станет обязательным правилом, неважно, одну минуту ехать до нужного места или двадцать.

**6. Выбирать безопасные игровые площадки.** Прежде чем посадить ребенка на качели, взрослому необходимо убедиться, что крепления прочные, а сиденье гладкое, без зазубрин и торчащих гвоздей. Атракционы в парках необходимо выбирать в соответствии с рекомендованными правилами возрастом, напоминать детям о пристегивании и аккуратном поведении во время катания. Во время прыжков маленького ребенка на батуте, взрослому нужно находиться рядом и не разрешать кувырки или прыжки нескольких детей на батуте одновременно. Также нужно объяснить ребенку, что на солнце металлические части игровых конструкций могут сильно нагреваться и, прежде чем съезжать с горки, нужно убедиться, не горяча ли ее поверхность.

**7. Мыть руки перед едой.** А также овощи, фрукты и ягоды. Чтобы избежать инфекций и "болезней невымытых рук", летом необходимо чаще напоминать детям о простых правилах гигиены, а также иметь с собой влажные салфетки на случай, если рядом не окажется воды. Также летом нужно тщательно следить за скоропортящимися продуктами и не хранить их при комнатной температуре.

**8. Одеваться по погоде и ситуации.** Для жаркой погоды стоит выбирать одежду из натуральных тканей "дышащую" и свободную. Поговорите о том, почему в лес лучше надевать одежду с длинными рукавами, брюки и закрытую обувь, и как это может защитить от укусов насекомых. Обратите внимание на то, как одет ребенок, играющий на детской площадке: опасными элементами одежды считаются тесемки на футболках и платьях и особенно шнурки, продеваемые в капюшоны кофт, так как они могут зацепиться за игровое оборудование.

**9. При грозе и молнии найти безопасное укрытие.** Даже если ребенок не боится громких звуков, а вид сверкающей молнии кажется



ему замораживающим, стоит четко объяснить, какую опасность таит молния для людей на открытом пространстве, и почему необходимо переждать непогоду в закрытом помещении подальше от окон и дверей.

**10. Пить достаточно воды.** Хорошо, если у ребенка есть свой рюкзак, а в нем бутылка с водой, которую можно наполнить. При активных играх нужно напоминать о питье каждые минут, а в особенно жаркие дни нелишним будет распылять на тело термальную или обыкновенную воду из пульверизатора. Желательно, чтобы выходя из дома с детьми, родители держали в сумке стандартный летний набор: вода, солнцезащитный крем, мини-аптечка, головной убор и не портящиеся закуски. Так, имея под рукой предметы на случай необходимости, взрослые и дети смогут расслабиться и получать удовольствие от самого активного и солнечного времени года.

## **Уважаемые родители!**

**Мы очень надеемся, что данный материал поможет вам сформировать и закрепить у своих детей опыт безопасного поведения, который поможет им предвидеть опасности и по возможности избегать их.**

